

<탐나는인재 12기 자격확인 검증 서류 발급 가이드>

● 주요 발급 사이트

- 정부24: <https://www.gov.kr>
- 대법원 전자가족관계등록시스템: <https://efamily.scourt.go.kr>
- 국민건강보험: <https://www.nhis.or.kr>

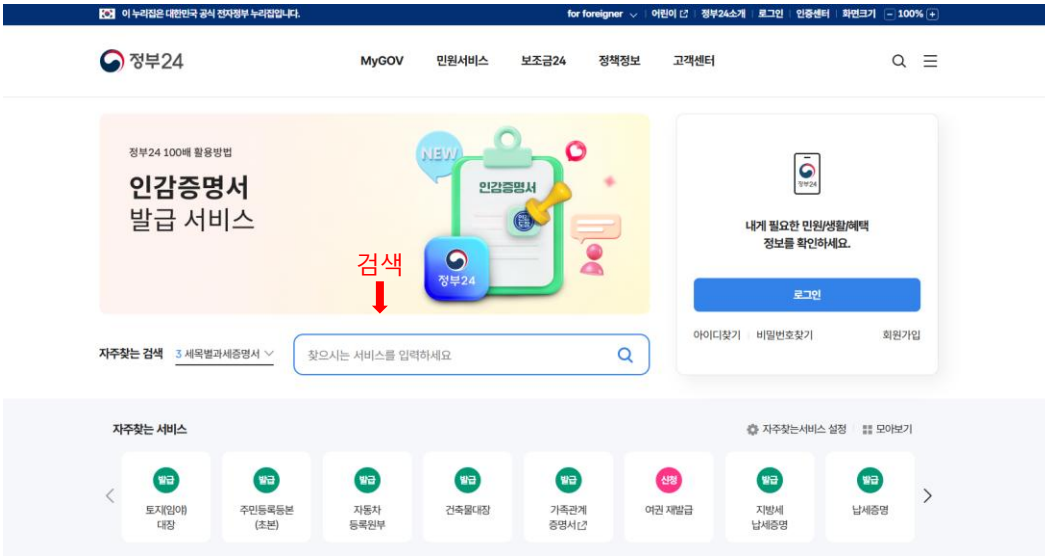
● 제출 목록

N O	서류명칭	취합목적	온라인 발급처	비용	참고사항
1	최종학력증명서	도내·외 지원자격 확인	정부24, 각 대학 교 사이트	상이함	
2	주민등록초본		정부24	무료	주민번호 포함, 과 거 변동이력 포함
3	주민등록등본	가구원 확인	정부24	무료	가구원 주민번호 포함
4	가족관계증명서		대법원 전자가족 관계등록시스템	무료	
5	건강보험 자격확인 (통보)서	가구원 확인, 소득산정	국민건강보험	무료	비밀번호 있는 경 우 파일명 끝에 기 재
6	건강보험료 납부확 인서		국민건강보험	무료	
7	건강보험 자격득실 확인서		국민건강보험	무료	

1. 최종학력증명서 온라인 발급 (정부24기준)

- 발급처: 정부24, 각 대학사이트
- 발급비용
 - 정부24: 하단 내용 참조
 - 각 대학사이트: 학교별 상이함
- 설정: 주민번호 뒷자리 비공개

- ① 정부24 접속
- ② 자주찾는 검색 - 본인에게 해당하는 서류명 검색



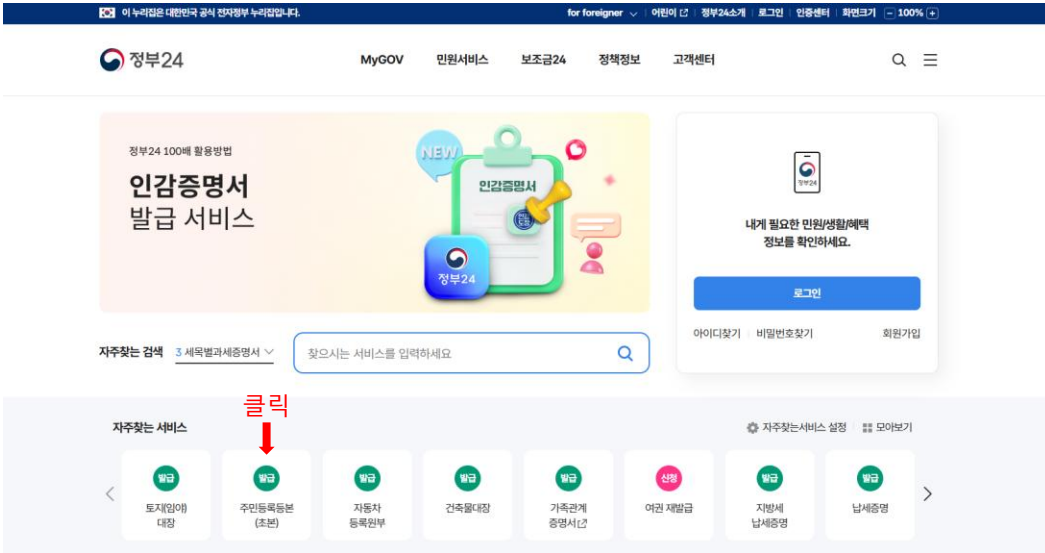
③ 발급하기

- ▶ 대학교(원) 졸업증명서
 - 서류명: 대학(교) 졸업증명서
 - 비용: 1,000원
- ▶ 고등학교 졸업증명서
 - 서류명: 유치원 및 초중등학교 졸업증명서
 - 비용: 무료
- ▶ 검정고시
 - 서류명: 검정고시 합격증명서
 - 비용: 무료
- ▶ 기타: 최종학력을 증명할 수 있는 서류
 - 졸업예정자: 졸업예정증명서
 - 휴학/중퇴: 관련 증명서
 - 재학: 재학증명서
 - 기타 등등

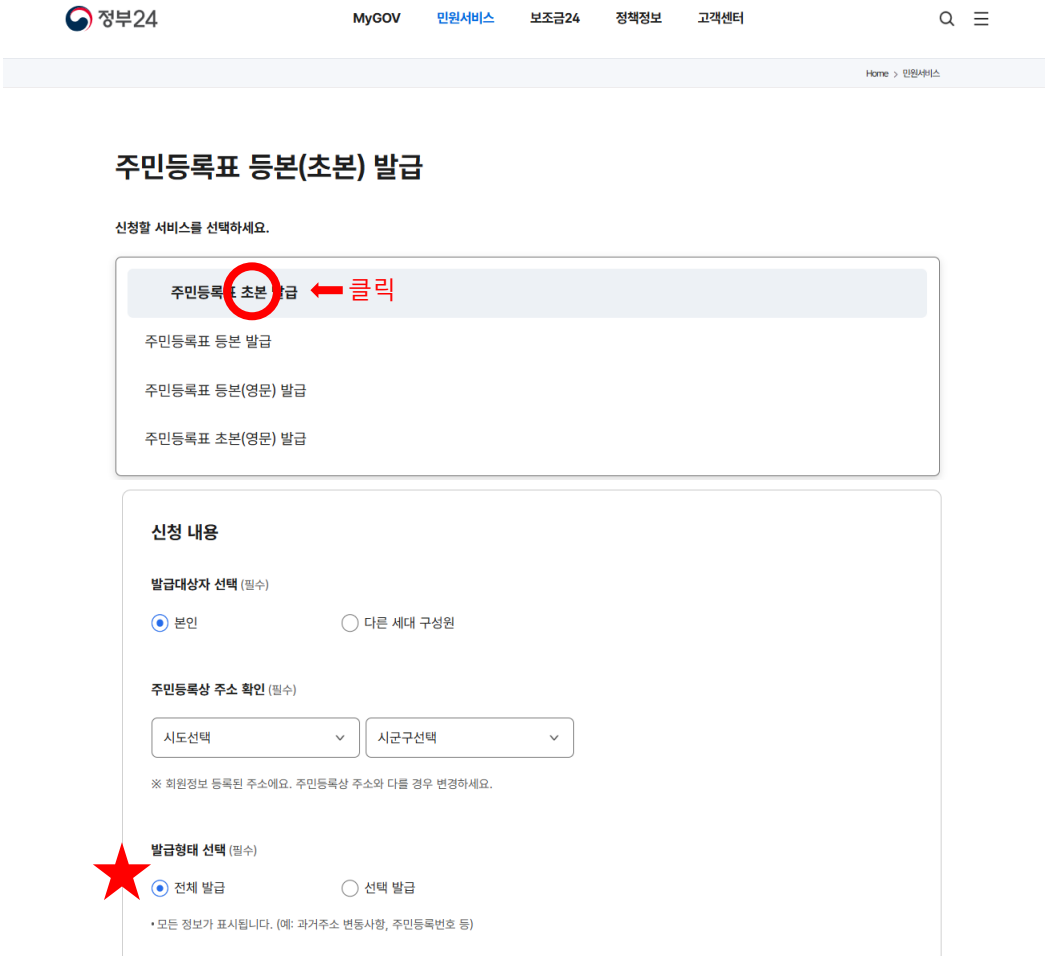
2. 주민등록초본 온라인 발급

- 발급처: 정부24
- 발급비용: 무료

- ① 정부24 접속
- ② 자주찾는서비스-주민등록등본(초본) 클릭



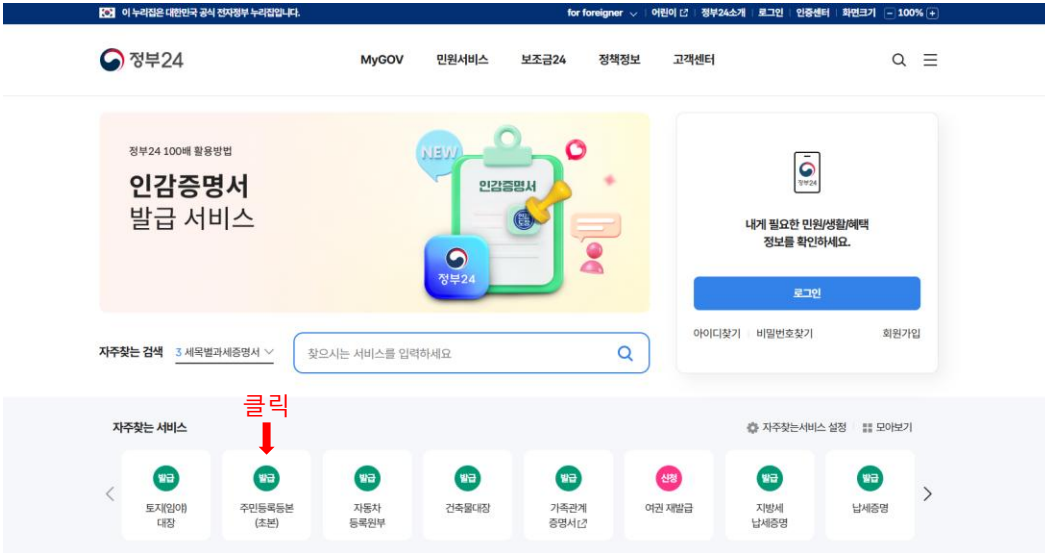
- ③ 주민등록표 초본 발급 선택 (★전체발급)



3. 주민등록등본 온라인 발급

- 발급처: 정부24
- 발급비용: 무료

- ① 정부24 접속
- ② 자주찾는서비스-주민등록등본(초본) 클릭



- ③ 주민등록표 등본 발급 선택 (★전체발급)

주민등록표 등본(초본) 발급

신청할 서비스를 선택하세요.

✓ 주민등록표 **등본** 발급 ← 클릭

주민등록표 초본 발급

주민등록표 등본(영문) 발급

주민등록표 초본(영문) 발급

신청 내용

주민등록상 주소 확인 (필수)

제주특별자치도 제주시

※ 회원정보 등록된 주소입니다. 주민등록상 주소와 다를 경우 변경하세요.

발급형태 선택 (필수)

전체 발급 선택 발급

·과거주소 변동사항을 제외한 모든 정보가 표시됩니다. (예: 주민등록번호 뒷자리, 세대 정보 등)

4. 가족관계증명서 온라인 발급

- 발급처: 대법원 전자가족관계등록시스템
- 발급비용: 무료

- ① 대법원전자가족관계등록시스템 접속
- ② 증명서발급-가족관계증명서 클릭



- ③ 가족관계증명서 발급하기(★일반증명서, 주민번호 뒷자리 비공개)

가족관계등록부 열람/발급 신청

1. 발급 대상자를 선택해 주세요.

본인 가족
2. 증명서 종류를 선택해 주세요. [자세히 >](#)

가족관계증명서 기본증명서 혼인관계증명서 입양관계증명서 친양자입양관계증명서
3. 일반증명서, 상세증명서, 특정증명서 중 선택해 주세요. [예시 >](#)

일반증명서 상세증명서 특정증명서

🔍 본인과 부모, 배우자, 생존한 현재의 혼인 중의 자녀에 관한 사항이 나옵니다.
4. 주민등록번호(뒷부분 6자리) 공개 여부를 선택해 주세요.

전부 비공개 전부 공개 신청대상자 본인만 공개
5. 수령방법을 선택해 주세요.

직접 인쇄 전자문서지갑 [자세히 >](#) 화면 열람

🔍 증명서를 프린터로 직접 인쇄합니다.

🔍 팝업 차단이 되어있는 경우 팝업 차단을 해제하여 주시기 바랍니다.
6. 신청사유를 선택해 주세요.

개인 신분 또는 가족관계증명 국내 기관 제출 연말정산 해외 제출 본인 확인 등 기타

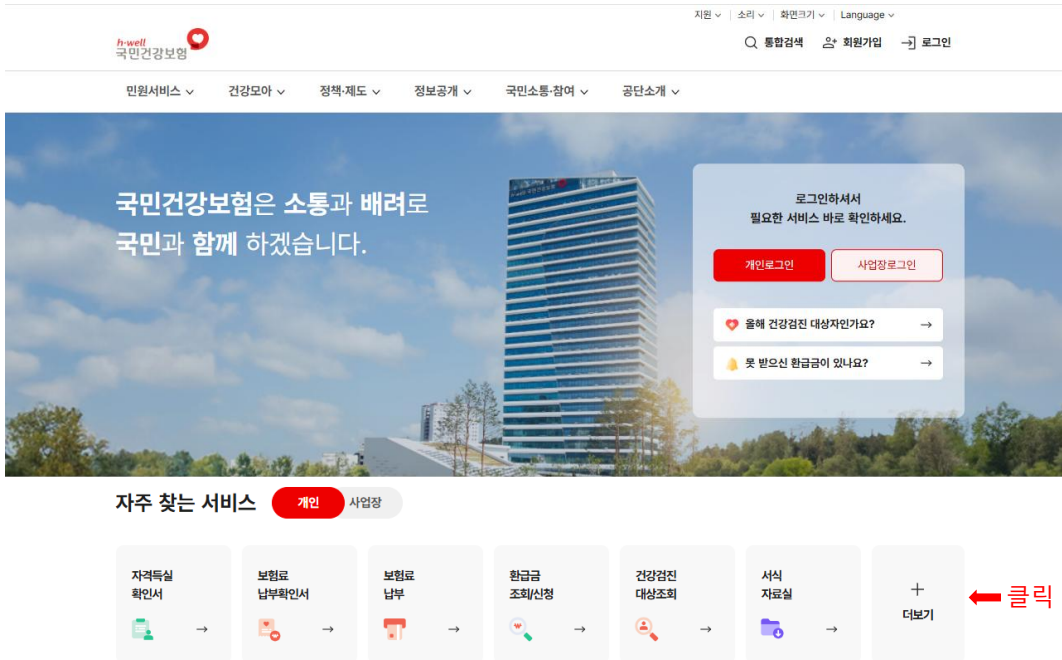
5~6. 건강보험 자격확인(통보)서 및 납부확인서 제출 예시

등본 등재	건보료 납부	가구원 수	서류제출	비고
본인, 제3자	본인	1	본인 건강보험 자격확인(통보)서, 11월 건강보험료 납부확인서	
본인	어머니: 아버지, 어머니, 본인 납부	3	어머니의 건강보험 자격확인(통보)서와 11월 건강보험료 납부확인서	어머니의 건강보험 자격확인(통보)서에 본인과 아버지의 이름이 올라가 있어야 함
어머니, 아버지, 형제, 본인	넷 다 각자 납부	4	본인 자격확인(통보)서와 어머니, 아버지, 본인의 각 11월 건강보험료 납부확인서	형제는 소득에서 제외
할머니, 아버지, 본인	할머니: 할머니가 납부 아버지: 아버지, 본인 납부	3	아버지의 자격확인(통보)서와 11월 건강보험료 납부확인서	아버지의 건강보험 자격확인(통보)서에 본인 이름이 올라가 있어야 함 할머니는 소득에서 제외
아버지, 어머니, 본인 (형제: 별도 거주)	아버지: 아버지, 본인, 형제 납부 어머니: 어머니가 납부	4	아버지의 건강보험 자격확인(통보)서와 11월 건강보험료 납부확인서 어머니의 건강보험 자격확인(통보)서와 11월 건강보험료 납부확인서	아버지의 건강보험 자격확인(통보)서에 본인과 형제 이름이 올라가 있어야 함
본인, 배우자, 자녀 2명	본인: 본인, 자녀 납부 배우자: 배우자가 납부	4	본인과 배우자의 각각 건강보험 자격확인(통보)서와 11월 건강보험료 납부확인서	
본인, 형제	본인: 동생, 본인 납부	2	본인의 자격확인(통보)서와 11월 건강보험료 납부확인서	

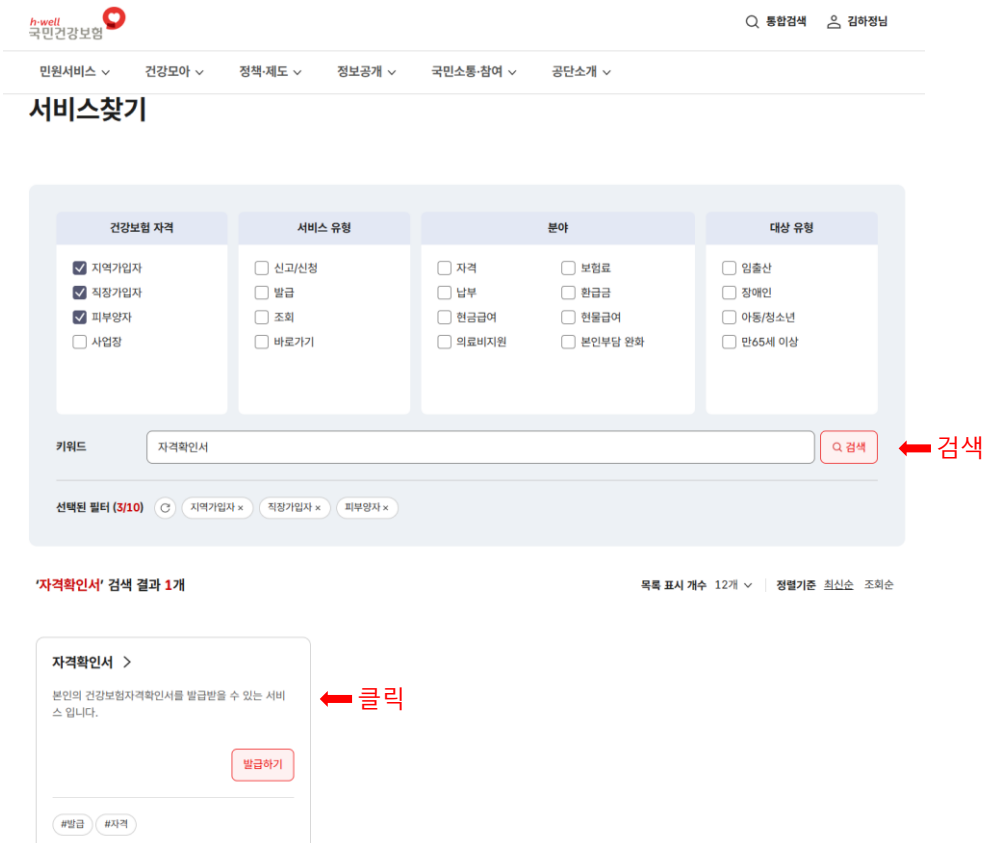
5. 건강보험 자격확인서 온라인 발급

- 발급처: 국민건강보험
- 발급비용: 무료

- ① 국민건강보험 접속
- ② 자주 찾는 서비스-더보기 클릭



- ③ 서비스찾기 - 키워드 - 자격확인서 검색



5. 건강보험 자격확인서 온라인 발급

- 확인사항: 부양자/피부양자 여부

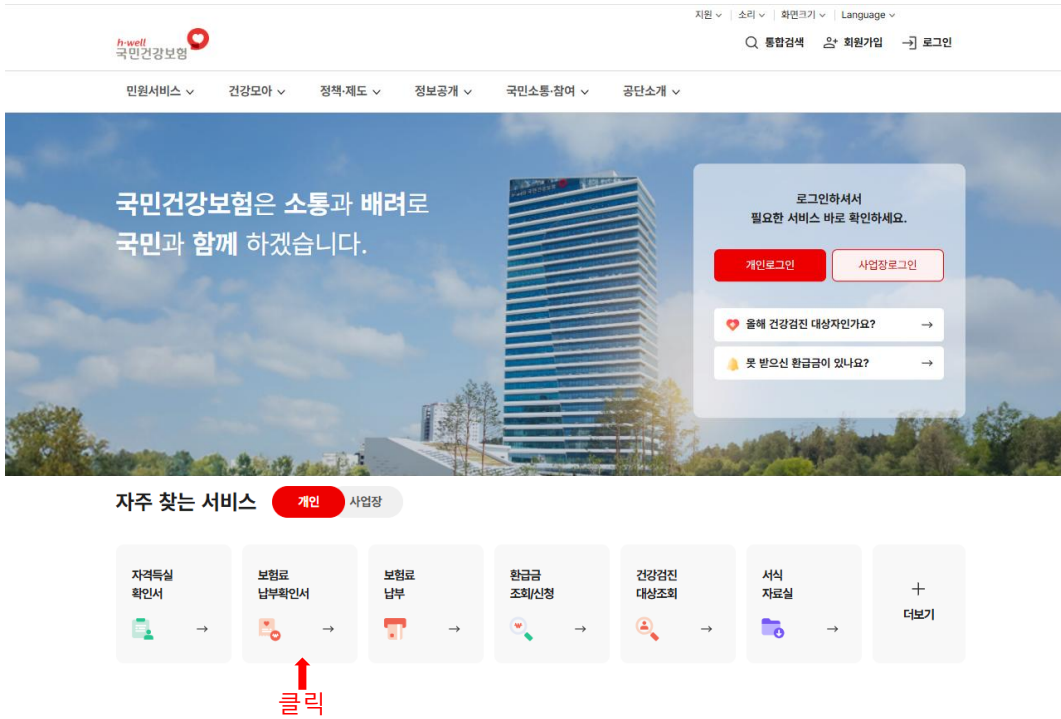
건강보험 자격확인(통보)서				
통보번호 : 2-0147				
수신기관명	요양기관용	자격확인요청일	2023.02.06.	
증 번호	81000654259	① 사업장관리번호	20200000000	
② 가입자 (세대주)	성명	주민등록번호		
	김내일	000715-3*****		
③ 자격확인내역				
성명	주민등록번호	자격취득일	자격상실일	급여정지사유 및 기간
김내일	000715-3*****	2022.04.14		
		이하여백		

- ① 사업장관리번호 : 직장가입자의 경우 관리번호가 뜹니다.
- ② 가입자(세대주) : 본인 외 이름이 뜨는 경우 본인은 피부양자입니다.
- ③ 자격확인내역 : ②의 가입자(세대주)가 부양하는 자(=피부양자)가 나옵니다.

6. 건강보험료 납부확인서 온라인 발급

- 발급처: 국민건강보험
- 발급비용: 무료

- ① 국민건강보험 접속
- ② 자주 찾는 서비스-보험료 납부확인서 클릭



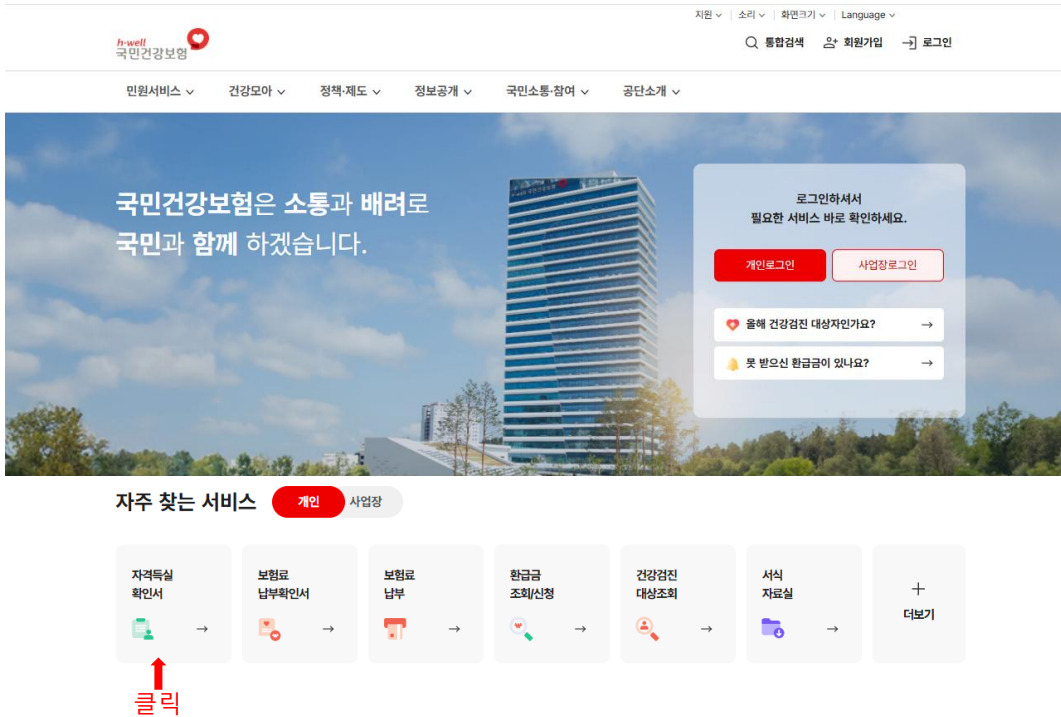
- ③ 조회
 - 발행신청년월: 2025년 11월 ~ 2025년 11월
 - 세부보험: 건강보험료

조회

7. 건강보험 자격득실확인서 온라인 발급

- 발급처: 국민건강보험
- 발급비용: 무료

- ① 국민건강보험 접속
- ② 자주 찾는 서비스-자격득실확인서 클릭



- ③ 조회
- 자격득실 내역 중 **2025년 11월**이 포함된 내역이 반드시 표시 되어야함

자격득실확인서

📄 시작하기 전에

- 자격득실확인서의 일일 발급 횟수는 총 10회로 제한되어 있습니다. 10회 초과시 고객센터 또는 지사 방문을 통해 발급 받으시길 바랍니다.
- 전자증명서는 정부 전자문서지갑이 있는 경우에만 발급 가능합니다.
 - 정부 전자문서지갑(모바일앱): The건강보험, 정부24, 네이버, 카카오톡 등

🔒 본인인증 필요

조회

조회조건

표출조건 주민등록번호 표시하여 출력

← 검색